


7. TECHOS

7.1 LANA DE VIDRIO PARA TECHOS


7.1.1 PANELES

CÓDIGO	Esp.mm.	Ancho m.	Largo m.	euro/m ²	Ud/pq.	m ² /pq.
P2363 Panel aluminio gofrado T4-CS(10)0,5-Z100-AW0,40(LM)	50	1,20	1,20	8,95	9	12,96


7.2 FIBRAS MINERALES - TECHOS ACÚSTICOS



Constelación




Finetta




Futura

Producto	Cantos	Dimensiones		Espesor	Precio	m ² /bulto	m ² /palet
		Largo (m)	Ancho (m)	(mm)	(euro/m ²)		
OPA DECO							
Taurus, Sirius, Comet	C-3	0,60	0,60	12	7,90	5,76	253,44
Tacla	C-3	0,60	0,60	12	8,55	5,76	253,44
OPA SMART							
FM-3 Constelación	C-3	0,60	0,60	14	10,35	4,32	207,36
FM-60 Futura	C-7	0,60	0,60	14	12,70	4,32	207,36
FM-62 Finetta							
FM-72 Harmony							
FM-70 Sandila M.P.	C-3	0,60	0,60	14	11,60	4,32	207,36
	C-7	0,60	0,60	14	14,10	4,32	207,36
OPA PREMIUM							
FM-3 Constelación	C-3	1,20	0,60	15	12,55	5,76	184,32
FM-60 Futura	C-3	0,60	0,60	15	12,55	4,32	190,08
FM-62 Finetta	C-6	1,20	0,60	15	16,40	5,76	184,32
FM-72 Harmony	C-6	0,60	0,60	15	16,40	3,60	187,20
	C-15*	0,60	0,60	15	17,35	3,60	187,20
FM-68 Comos M.P.	C-3	1,20	0,60	15	16,15	5,76	184,32
	C-3	0,60	0,60	15	16,15	4,32	190,08
	C-6	0,60	0,60	15	19,00	3,60	187,20
	C-15*	0,60	0,60	15	19,30	3,60	187,20
OPA PREMIUM (cont.)							
FM-9 Liso	C-3	1,20	0,60	15	14,90	5,76	184,32
FM-70 Sandila	C-3	0,60	0,60	15	14,90	4,32	190,08
	C-6	0,60	0,60	15	17,75	3,60	187,20
	C-15*	0,60	0,60	15	18,50	3,60	187,20

(*) pedido mínimo 200 m²



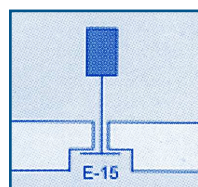
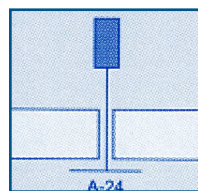
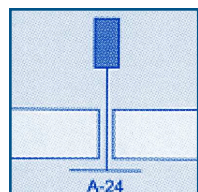
Harmony



Sandila

7.3 ESCAYOLA ALIGERADA - TECHOS DESMONTABLES

7.3.1 DESMONTABLE SISTEMA VISTO



Código	Modelo	Medidas	Características	Ud/paquete	Precio euro/m ²
2104	Islandia	600 x 600	apoyada	8	Consultar
2100	Fisurado A	600 x 600	apoyada	8	Consultar
2210	Palermo A	600 x 600	apoyada	8	Consultar
2230	Micropalermo A	600 x 600	apoyada	8	Consultar
2110	Lisa A*	600 x 600	apoyada	8	Consultar
2220	Niza A	600 x 600	apoyada	8	Consultar
2101	Fisuradoa	1200 x 600	apoyada	6	Consultar
2196	Palermo A	1200 x 600	apoyada	6	Consultar
2103	Fisurado E-24	600 x 600	Escalonada	6	Consultar
2132	Palermo E-24	600 x 600	Escalonada	6	Consultar
2231	Micropalermo E-24	600 x 600	Escalonada	6	Consultar
2111	Lisa E-24*	600 x 600	Escalonada	6	Consultar
2170	Niza E-24	600 x 600	Escalonada	6	Consultar
2180	Milan E-24	600 x 600	Escalonada	6	Consultar
2205	Semi Perforada 1 E-24	600 x 600	Escalonada	6	Consultar
2209	Semi Perforada 2 E-24	600 x 600	Escalonada	6	Consultar
2200	Perforada 1 E-24	600 x 600	Escalonada	6	Consultar
2211	Perforada 1 E-24 Acust.	600 x 600	Escalonada	6	Consultar
2204	Perforada 2 E-24	600 x 600	Escalonada	6	Consultar
2212	Perforada 2 E-24 Acust.	600 x 600	Escalonada	6	Consultar
2130	Palermo E-15	600 x 600	Escalonada	6	Consultar
2232	Micropalermo E-15	600 x 600	Escalonada	6	Consultar
2131	Palermo 2 E-15	600 x 600	Escalonada	6	Consultar
2195	Palermo 4 E-15	600 x 600	Escalonada	6	Consultar
2112	Lisa E-15*	600 x 600	Escalonada	6	Consultar
2181	Milan 4 E-15	600 x 600	Escalonada	6	Consultar
2133	Lisboa E-15	600 x 600	Escalonada	6	Consultar
2190	Turin E-15	600 x 600	Escalonada	6	Consultar
2225	Viena E-15	600 x 600	Escalonada	6	Consultar
2122	Bolonia 3 E-15	600 x 600	Escalonada	6	Consultar
2123	Bolonia 4 E-15	600 x 600	Escalonada	6	Consultar
2121	Bolonia Cerrada E-15	600 x 600	Escalonada	6	Consultar
2120	Bolonia Abierta E-15	600 x 600	Escalonada	6	Consultar
2124	Bolonia Abierta Velo E-15	600 x 600	Escalonada	6	Consultar
2201	Perforada 1 E-15	600 x 600	Escalonada	6	Consultar
2202	Perforada 1 E-15 Acust.	600 x 600	Escalonada	6	Consultar

7.3.2 PALETIZADO

PLACA 600 x 600	APOYADA A-24	PAQUETES PALET 54 cx 8 un. = 155,52 m ² /palet
PLACA 600 x 600	ESCALONADA E-24 y E-15	PAQUETES PALET 54 cx 6 un. = 116,64 m ² /palet
PLACA 1200 x 600	APOYADA A-24	PAQUETES PALET 16 cx 6 un. = 69,12 m ² /palet

Todos nuestros productos son coloreados en masa, pero aconsejamos, que los modelos LISA*, por su acabado extremadamente delicado, se les aplique una terminación de pintura, Unidad mínima de venta 1 paquete.

7.4 PERFILES PARA TECHOS

7.4.1 PERFILERÍA PARA TECHOS REGISTRABLES - PERFILERÍA 24 x 38



BLANCO

Descripción	Precio m.l.
ml. PRIMARIO 24 x 38 x de 3,70 mts.	1,61
ml. SECUNDARIO 24 x 38 x de 1,20 mts.	1,61
ml. SECUNDARIO 24 x 38 x de 0,60 mts.	1,61

NEGRO MATE

Descripción	Precio m.l.
ml. PRIMARIO 24 x 38 x de 3,70 mts.	1,61
ml. SECUNDARIO 24 x 38 x de 1,20 mts.	1,61
ml. SECUNDARIO 24 x 38 x de 0,60 mts.	1,61

SILVERMATIC

Descripción	Precio m.l.
ml. PRIMARIO 24 x 38 x de 3,70 mts.	1,61
ml. SECUNDARIO 24 x 38 x de 1,20 mts.	1,61
ml. SECUNDARIO 24 x 38 x de 0,60 mts.	1,61

7.4.2 PERFILERÍA 24 x 33



BLANCO

Descripción	Precio m.l.
ml. PRIMARIO 24 x 33 x de 3,70 mts.	1,61
ml. SECUNDARIO 24 x 33 x de 1,20 mts.	1,61
ml. SECUNDARIO 24 x 33 x de 0,60 mts.	1,61

NEGRO MATE

Descripción	Precio m.l.
ml. PRIMARIO 24 x 33 x de 3,70 mts.	Consultar
ml. SECUNDARIO 24 x 33 x de 1,20 mts.	Consultar
ml. SECUNDARIO 24 x 33 x de 0,60 mts.	Consultar

SILVERMATIC

Descripción	Precio m.l.
ml. PRIMARIO 24 x 33 x de 3,70 mts.	Consultar
ml. SECUNDARIO 24 x 33 x de 1,20 mts.	Consultar
ml. SECUNDARIO 24 x 33 x de 0,60 mts.	Consultar

7.4.3 PERFILERÍA 15 x 38



BLANCO

Descripción	Precio m.l.
ml. PRIMARIO 15 x 38 x de 3,70 mts.	1,65
ml. SECUNDARIO 15 x 38 x de 1,20 mts.	1,65
ml. SECUNDARIO 15 x 38 x de 0,60 mts.	1,65

NEGRO MATE

Descripción	Precio m.l.
ml. PRIMARIO 15 x 38 x de 3,70 mts.	Consultar
ml. SECUNDARIO 15 x 38 x de 1,20 mts.	Consultar
ml. SECUNDARIO 15 x 38 x de 0,60 mts.	Consultar

SILVERMATIC

Descripción	Precio m.l.
ml. PRIMARIO 15 x 38 x de 3,70 mts.	Consultar
ml. SECUNDARIO 15 x 38 x de 1,20 mts.	Consultar
ml. SECUNDARIO 15 x 38 x de 0,60 mts.	Consultar

7.4.4 OMEGAS Y ÁNGULOS

GALVANIZADAS



FALSO TECHO

Descripción	Precio
OMEGA 17 x 30 x 20 x 0,8 mm.	consultar
OMEGA 17 x 30 x 30 x 0,8 mm.	consultar
OMEGA 17 x 30 x 40 x 0,8 mm.	consultar
OMEGA 17 x 30 x 50 x 0,8 mm.	consultar
OMEGA 22 x 40 x 20 x 0,8 mm.	consultar

DOBLAR CUBIERTA



Descripción	Precio
OMEGA 22 x 40 x 30 x 0,8 mm.	consultar
OMEGA 22 x 40 x 40 x 0,8 mm.	consultar
OMEGA 22 x 40 x 40 x 1 mm.	consultar
OMEGA 22 x 50 x 30 x 0,8 mm.	consultar
OMEGA 22 x 50 x 40 x 0,8 mm.	consultar
OMEGA 22 x 50 x 40 x 1 mm.	consultar
OMEGA 22 x 50 x 50 x 0,8 mm.	consultar



OMEGA

Descripción	Precio
ml OMEGA 17 x 30 x 20 x 0,8 mm. de 1,25 mts.	consultar
ml OMEGA 17 x 30 x 30 x 0,8 mm. de 1,25 mts.	consultar

7.4.5 REMATES Y ACCESORIOS PARA TECHOS REGISTRABLES

ANGULARES



Descripción	Precio m.l.
ml. ANGULAR 24 x 24 x 0,5 de 3 mts.	1,56
ml. ANGULAR 30 x 30 x 0,5 de 3 mts.	-
ml. ANGULAR 17 x 31 x 0,5 de 3 mts.	-
ml. ANGULAR DOBLE 24 x 10 x 0,5 de 3 mts.	-

MODULARES

Descripción	Precio
ml. MOLDURA pequeña (para angular 17 x 31)	consultar
ml. MOLDURA grande (para angular 24 x 24)	consultar